

## Preise für elektrische Energie, Netznutzung sowie gesetzliche Abgaben

Für Gewerbe-, Dienstleistungs- und Landwirtschaftsbetriebe mit einem Verbrauch von mehr als 50'000 kWh/Jahr und weniger als 100'000 kWh/Jahr im Niederspannungsnetz.

Gültig ab 1. Januar 2022

Ein Wechsel des Stromproduktes muss bis spätestens Ende November 2021 gemeldet werden. Ansonsten gilt das bisherige Stromprodukt auch für das Jahr 2022.

Sie wählen zwischen **ELI STANDARD**, **ELI GRÜN** oder **ELI GRAU**.

### ELI STANDARD

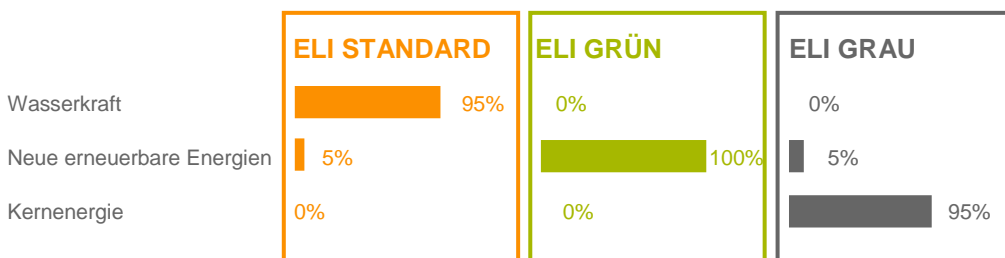
#### Der vorbildliche Strom.

ELI STANDARD ist ein sauberer Strommix, 100% frei von Kernenergie und besteht mehrheitlich aus Wasserkraft und einem Anteil an neuer erneuerbarer Energie wie Sonne, Biomasse, Geothermie und Kleinwasserkraft.

#### Aussteigen heisst einsteigen


ELI STANDARD ist der vorbildliche, kernenergiefreie Strom, den ELI allen empfiehlt, die nicht nur auf Komfort und sichere Versorgung setzen, sondern auch auf eine sorgenfreie und saubere Zukunft. Mit ELI STANDARD fördern Sie den Ausbau von Kraftwerken für neue erneuerbare Energien.

#### Der ELI-Strom im Detail:



Alle Angaben sind indikativ.

**Energie- und Netznutzungspreise ELI STANDARD**


Kundensegment	Modell	GP CHF/Monat	LP CHF/kW und Monat	HT Rp./kWh	NT Rp./kWh	
 > 50'000 kWh/a	Energie	D-S	2.00	-	7.75	5.90
	Netznutzung	N-DL	10.00	6.10	4.80	3.30
	<b>Total</b>		<b>12.00</b>	<b>6.10</b>	<b>12.55</b>	<b>9.20</b>

Die Beschreibungen zu den Abkürzungen, sind in den allgemeinen Bestimmungen aufgeführt.

**Abgaben auf den Stromverbrauch (für alle Stromprodukte)**

- Systemdienstleistungen an Swissgrid 0.16 Rp./kWh
- Kostendeckende Einspeisevergütung (KEV) an Bund inkl. Beitrag für die Ökologische Sanierung der Wasserkraft 2.30 Rp./kWh
- Abgaben und Leistungen an das Gemeinwesen keine

**Energie und Netznutzungspreise ELI GRÜN**

Kundensegment	Modell	GP CHF/Monat	LP CHF/kW und Monat	HT Rp./kWh	NT Rp./kWh	
 > 50'000 kWh/a	Energie	D-O	2.00	-	8.10	6.25
	Netznutzung	N-DL	10.00	6.10	4.80	3.30
	<b>Total</b>		<b>12.00</b>	<b>6.10</b>	<b>12.90</b>	<b>9.55</b>

Die Beschreibungen zu den Abkürzungen, sind in den allgemeinen Bestimmungen aufgeführt.

**Der Strom, dem die Zukunft gehört.**


ELI GRÜN ist mehr als nur ein Name für Strom, ELI GRÜN ist ein Bekenntnis zu Umwelt und Zukunft. ELI GRÜN besteht zu 100% aus neuer erneuerbarer Energie wie Sonne, Biomasse, Geothermie und Kleinwasserkraft.

**Erneuerbare Energie zu 100% aus der Region.**

Elektra Itingen (gegründet 1901)

Dorfstrasse 7 · 4452 Itingen · T 061 971 66 87 · F 061 971 69 20 · info@elektra-itingen.ch

## Energie- und Netznutzungspreise ELI GRAU

Kundensegment	Modell	GP CHF/Monat	LP CHF/kW und Monat	HT Rp./kWh	NT Rp./kWh	
 > 50'000 kWh/a	Energie	D-G	2.00	-	7.60	5.75
	Netznutzung	N-DL	10.00	6.10	4.80	3.30
	<b>Total</b>		<b>12.00</b>	<b>6.10</b>	<b>12.40</b>	<b>9.05</b>

Die Beschreibungen zu den Abkürzungen, sind in den allgemeinen Bestimmungen aufgeführt.

### Strom ohne ökologischen Mehrwert.

ELI GRAU ist die preisgünstige Stromalternative aus Kernenergie.

### Der Strom aus nicht erneuerbarer Energie.

Der Anteil an Strom aus Kernenergie beträgt bei ELI GRAU 95%, die restlichen 5% bestehen aus geförderter erneuerbarer Energie. Sie setzen auf günstigen Strom, leisten aber keinen Beitrag zur Förderung erneuerbarer Energie.

## Tarifzeiten

Zeitraum	Mo	Di	Mi	Do	Fr	Sa	So
00.00 - 06.00							
06.00 - 21.00							
21.00 - 00.00							
		Hochtarif (HT)			Niedertarif (NT)		

Niedertarif (NT) gilt ebenso an den Feiertagen:

Neujahr, Karfreitag, Ostermontag, Auffahrt, Pfingstmontag, 1. August und 25. Dezember.

### Allgemeine Geschäftsbedingungen

Es gelten primär die Bestimmungen der jeweils geltenden Fassung der „Allgemeinen Geschäftsbedingungen für den Netzanschluss, die Netznutzung und den Bezug elektrischer Energie“. Zwingende gesetzliche Bestimmungen bleiben vorbehalten.

### Umteilung Preismodelle

Falls der jährliche kWh-Verbrauch in 2 aufeinanderfolgenden Jahren nicht dem aktuell zugeordneten Preismodell entspricht, wird die Bezugsstelle dem entsprechenden Preismodell zugeordnet.

### Leistung, Wirk- und Blindenergie

Die Messung der Leistungsspitze (kW) erfolgt über eine Zeitperiode von 15 Minuten im Hochtarif. Die Verrechnung der Blindenergie erfolgt nur bei Unterschreitung von einem  $\cos \varphi < 0.9$ . Der Kunde kann den Bezug von Blindenergie vermindern, indem er auf eigene Kosten eine Kompensationsanlage einbaut.

### Lastschriftverfahren (LSV) / Debit Direct (DD)

Rechnungen werden auf Wunsch frühestens am Fälligkeitsdatum direkt über Bank- oder Postkonto eingezogen.

### Steuern und gesetzliche Abgaben

Die oben aufgeführten Preise verstehen sich exkl. Mehrwertsteuer.

### Änderungsvorbehalt

Anpassungen der Preismodelle und eine Überprüfung der Preise bleiben der ELI vorbehalten.

### Ausserkraftsetzung des bestehenden Preisblattes

Mit der Inkraftsetzung dieses Preisblattes wird das Preisblatt vom 1. Januar 2021 ausser Kraft gesetzt.

### Erläuterung Abkürzungen

N	Niederspannungsebene (400/230 V)	GP	Grundpreis
HT	Hochtarif	LP	Leistungspreis
NT	Niedertarif	S	Preis mit ELI STANDARD
D	Doppeltarifmessung	Ö	Preis mit ELI GRÜN
DL	Doppeltarif mit Messung der Leistung	G	Preis mit ELI GRAU

## ELI. Aus Verantwortung für die Zukunft.

Elektra Itingen (gegründet 1901)

Dorfstrasse 7 · 4452 Itingen · T 061 971 66 87 · F 061 971 69 20 · info@elektra-itingen.ch