

Preise für elektrische Energie, Netznutzung sowie gesetzliche Abgaben

Für Haushalte, Kleingewerbe und Kleinkunden im Niederspannungsnetz.

Gültig ab 1. Januar 2018

Ein Wechsel des Stromproduktes muss bis spätestens Ende November 2017 gemeldet werden. Ansonsten gilt das bisherige Stromprodukt auch für das Jahr 2018.

Sie wählen zwischen **ELI STANDARD** und **ELI GRÜN**.

ELI STANDARD

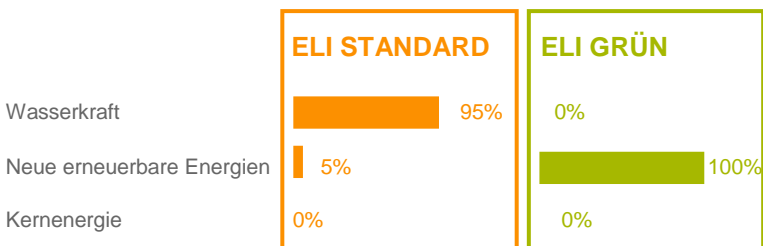
Der vorbildliche Strom.

ELI STANDARD ist ein sauberer Strommix, 100% frei von Kernenergie und besteht mehrheitlich aus Wasserkraft und einem Anteil an neuer erneuerbarer Energie wie Sonne, Biomasse, Geothermie und Kleinwasserkraft.

Aussteigen heisst einsteigen

ELI STANDARD ist der vorbildliche, kernenergiefreie Strom, den ELI allen empfiehlt, die nicht nur auf Komfort und sichere Versorgung setzen, sondern auch auf eine sorgenfreie und saubere Zukunft. Mit ELI STANDARD fördern Sie den Ausbau von Kraftwerken für neue erneuerbare Energien.


Der ELI-Strom im Detail:





Alle Angaben sind indikativ.



Energie- und Netznutzungspreise ELI STANDARD

Kundensegment		Modell	GP CHF/Monat	LP CHF/kW und Monat	HT Rp./kWh	NT Rp./kWh
 < 1'500 kWh/a, Temporär	Energie	E-S	2.00	-	9.40	9.40
	Netznutzung	N-E	6.00	-	8.60	8.60
	Total			8.00	-	18.00

 > 1'500 kWh/a	Energie	D-S	2.00	-	9.40	7.25
	Netznutzung	N-D	6.00	-	8.60	4.00
	Total			8.00	-	18.00

 > 30'000 kWh/a	Energie	D-S	2.00	-	9.40	7.25
	Netznutzung	N-DL	6.00	6.10	4.80	3.10
	Total			8.00	6.10	14.20


Die Beschreibungen zu den Abkürzungen, sind in den allgemeinen Bestimmungen aufgeführt.


Abgaben auf den Stromverbrauch (für alle Stromprodukte)


- Systemdienstleistungen an Swissgrid 0.32 Rp./kWh
- Kostendeckende Einspeisevergütung (KEV) an Bund 2.30 Rp./kWh*
inkl. Beitrag für die Ökologische Sanierung der Wasserkraft
- Abgaben an das Gemeinwesen keine

* Provisorischer Wert vorbehaltlich des definitiven Bundesratsbeschlusses

Energie und Netznutzungspreise ELI GRÜN

Kundensegment		Modell	GP CHF/Monat	LP CHF/kW und Monat	HT Rp./kWh	NT Rp./kWh
 < 1'500 kWh/a, Temporär	Energie	E-Ö	2.00	-	16.90	16.90
	Netznutzung	N-E	6.00	-	8.60	8.60
	Total		8.00	-	25.50	25.50

 > 1'500 kWh/a	Energie	D-Ö	2.00	-	16.90	14.75
	Netznutzung	N-D	6.00	-	8.60	4.00
	Total		8.00	-	25.50	18.75

 > 30'000 kWh/a	Energie	D-Ö	2.00	-	16.90	14.75
	Netznutzung	N-DL	6.00	6.10	4.80	3.10
	Total		8.00	6.10	21.70	17.85

Die Beschreibungen zu den Abkürzungen, sind in den allgemeinen Bestimmungen aufgeführt.

Der Strom, dem die Zukunft gehört.

ELI GRÜN ist mehr als nur ein Name für Strom, ELI GRÜN ist ein Bekenntnis zu Umwelt und Zukunft. ELI GRÜN besteht zu 100% aus neuer erneuerbarer Energie wie Sonne, Biomasse, Geothermie und Kleinwasserkraft.

Erneuerbare Energie zu 100% aus der Region.

Mit dem Entscheid für ELI GRÜN leisten Sie einen besonders tatkräftigen Beitrag für den Bau von neuen Kraftwerken für neue erneuerbare Energie aus der Region und nicht von irgendwoher und damit viel für die Lebensqualität und die Unabhängigkeit der Region. Heute und in Zukunft.

Tarifzeiten

Zeitraum	Mo	Di	Mi	Do	Fr	Sa	So
00.00 - 06.00							
06.00 - 21.00							
21.00 - 00.00							
		Hochtarif (HT)			Niedertarif (NT)		

Niedertarif (NT) gilt ebenso an den Feiertagen:

Neujahr, Karfreitag, Ostermontag, Auffahrt, Pfingstmontag, 1. August und 25. Dezember.

Allgemeine Geschäftsbedingungen

Es gelten primär die Bestimmungen der jeweils geltenden Fassung der „Allgemeinen Geschäftsbedingungen für den Netzanschluss, die Netznutzung und den Bezug elektrischer Energie“. Zwingende gesetzliche Bestimmungen bleiben vorbehalten.

Umteilung Preismodelle

Falls der jährliche kWh-Verbrauch in 2 aufeinanderfolgenden Jahren nicht dem aktuell zugeordneten Preismodell entspricht, wird die Bezugsstelle dem entsprechenden Preismodell zugeordnet.

Leistung, Wirk- und Blindenergie

Die Messung der Leistungsspitze (kW) erfolgt über eine Zeitperiode von 15 Minuten im Hochtarif. Die Verrechnung der Blindenergie erfolgt nur bei Unterschreitung von einem $\cos \varphi < 0.9$. Der Kunde kann den Bezug von Blindenergie vermindern, indem er auf eigene Kosten eine Kompensationsanlage einbaut.

Lastschriftverfahren (LSV) / Debit Direct (DD)

Rechnungen werden auf Wunsch frühestens am Fälligkeitsdatum direkt über Bank- oder Postkonto eingezogen.

Steuern und gesetzliche Abgaben

Die oben aufgeführten Preise verstehen sich exkl. Mehrwertsteuer.

Änderungsvorbehalt

Anpassungen der Preismodelle und eine Überprüfung der Preise bleiben der ELI vorbehalten.

Ausserkraftsetzung des bestehenden Preisblattes

Mit der Inkraftsetzung dieses Preisblattes wird das Preisblatt vom 1. Januar 2017 ausser Kraft gesetzt.

Erläuterung Abkürzungen

GP	Grundpreis	LP	Leistungspreis
HT	Hochtarif	NT	Niedertarif
E	Einfachtarifmessung	S	Preis mit ELI STANDARD
D	Doppeltarifmessung	Ö	Preis mit ELI GRÜN
DL	Doppeltarif mit Messung der Leistung	N	Niederspannungsebene (400/230V)

ELI. Aus Verantwortung für die Zukunft.

Elektra Itingen (gegründet 1901)

Dorfstrasse 7 · 4452 Itingen · T 061 971 66 87 · F 061 971 69 20 · info@elektra-itingen.ch